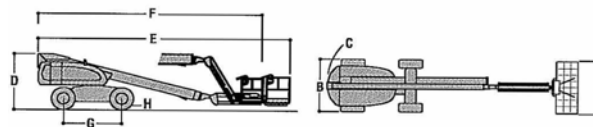
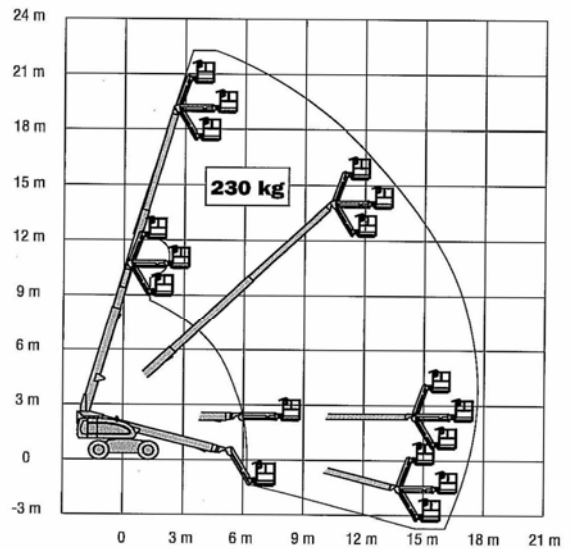


## Technische specificaties

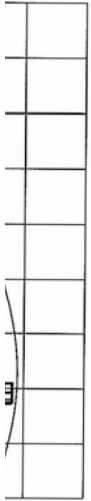
## 660SJ

platform hoogte	20,12m
max. rijwijdte	17,30m
max. hoogte geknikt	-
draaicirkel (continu)	360°
hefvermogen begrenst	230kg
platform draaicirkel (hydraulisch)	180°
JIB lengte	1,83m
JIB bewegingsbereik	130° (+70°/-60°)
A. platform afmetingen	0,91m x 1,83m
B. totale breedte	2,44m
C. uitzwaai cirkel	1,14m
D. transport hoogte	2,56m
E. totale lengte	10,84m
F. transport lengte	10,31m
F. wielbasis	2,48m
G. grondspeling	0,30m
bruto gewicht	13,115kg
max. vloerdruk	4,96kg/cm <sup>2</sup>
maximum gewicht op banden	6,455kg
rij snelheid 2WD	7,2km/h
rij snelheid 4WD	6,4km/h
capaciteit op helling 2WD	30%
capaciteit op helling 4WD	45%
banden (schuimgevuld)	15 x 19,5
pendelas bereik	0,20m
draai radius - binnenkant 2WD	3,66m
draai radius - binnenkant 4WD	1,65m
draai radius - buitenkant 2WD	5,41m
draai radius - buitenkant 4WD	3,45m
dieselmotor (deutz)	48,5kW
brandstoftank inhoud	147,6 L
hydraulisch reservoir	117,3 L
noodspanning	12V DC

## JLG MODEL 660SJ



**ij**



18 m 21 m

